

Más allá de la graduación: nuevos partenariados, nuevas métricas, diversificación



Rita da Costa
OECD Development Centre
@OECD_Centre

SEMINARIO INTERNACIONAL
RELANZAR LAS RELACIONES ENTRE AMÉRICA Y LA UNIÓN
EUROPEA

Casa América, 1 de diciembre de 2021

1. Más allá de la graduación y del PIB

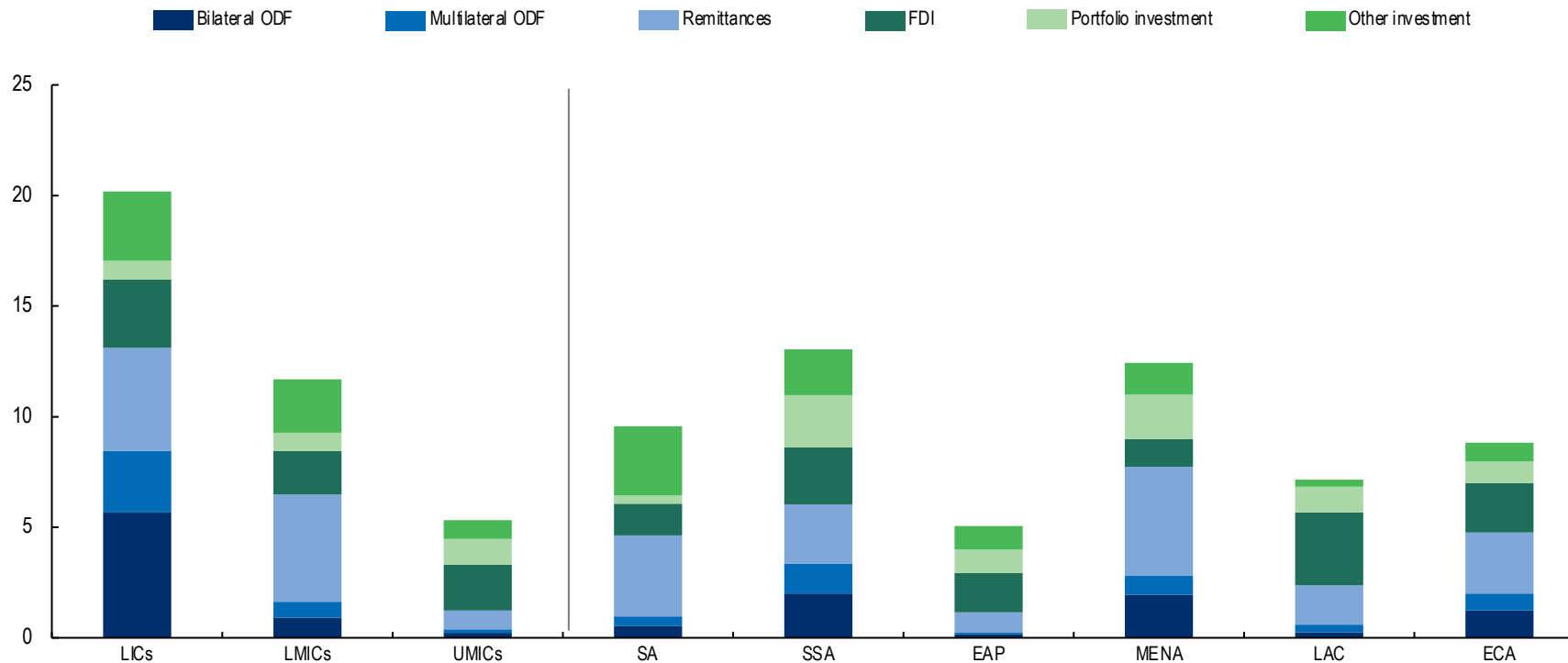
2. El marco de medición del bienestar de la OCDE en ALC

3. Renovar la cooperación internacional: una tarea pendiente

1. Más allá de la graduación y del PIB

Graduación: una discusión necesaria, pero no suficiente

Inflows of external finance across income groups and regions
% of GDP, group averages weighted by GDP, average of 2017 and 2018 group averages



La ayuda oficial al desarrollo (AOD), tanto bilateral como multilateral, representa **menos del 1% del PIB de ALC**, mientras que la inversión extranjera directa (IED) representa **más del 3%**.

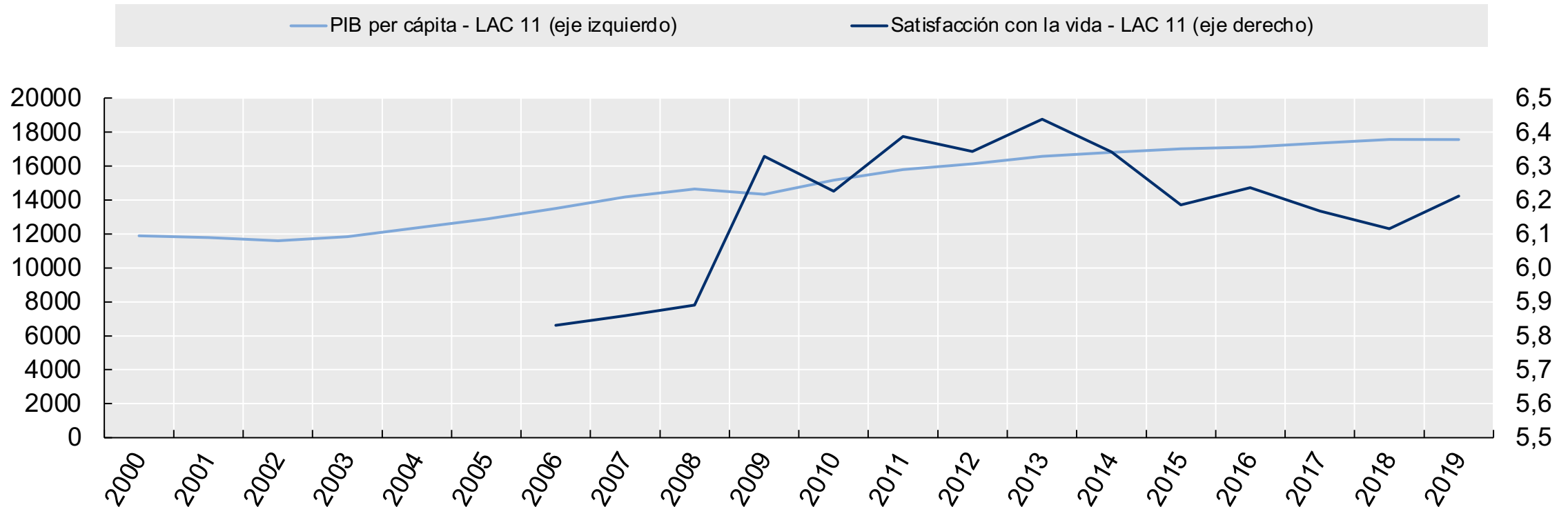
1. Más allá de la graduación y del PIB

- Desafíos globales compartidos y crecientes interconexiones
- Necesidad de construir nuevos modelos de desarrollo
 - Agotamiento del modelo neoliberal:
 - Impacto medioambiental
 - Desigualdades crecientes
 - Descontento creciente en ALC (y más allá) ya en 2019 [trampas]
- Necesidad de un nuevo contrato social en ALC: redefinir el papel de Estado, las estrategias de producción y de consumo, sostenibilidad medioambiental y financiera de ALC.
- Entonces:
 - Que indicadores para repensar el desarrollo y orientar la cooperación?
 - Que nuevos esquemas podrían perfilarse para una cooperación renovada?

1. Más allá de la graduación y del PIB

En América Latina, aunque el PIB per cápita ha continuado creciendo, al tiempo que la satisfacción con la vida cayó.

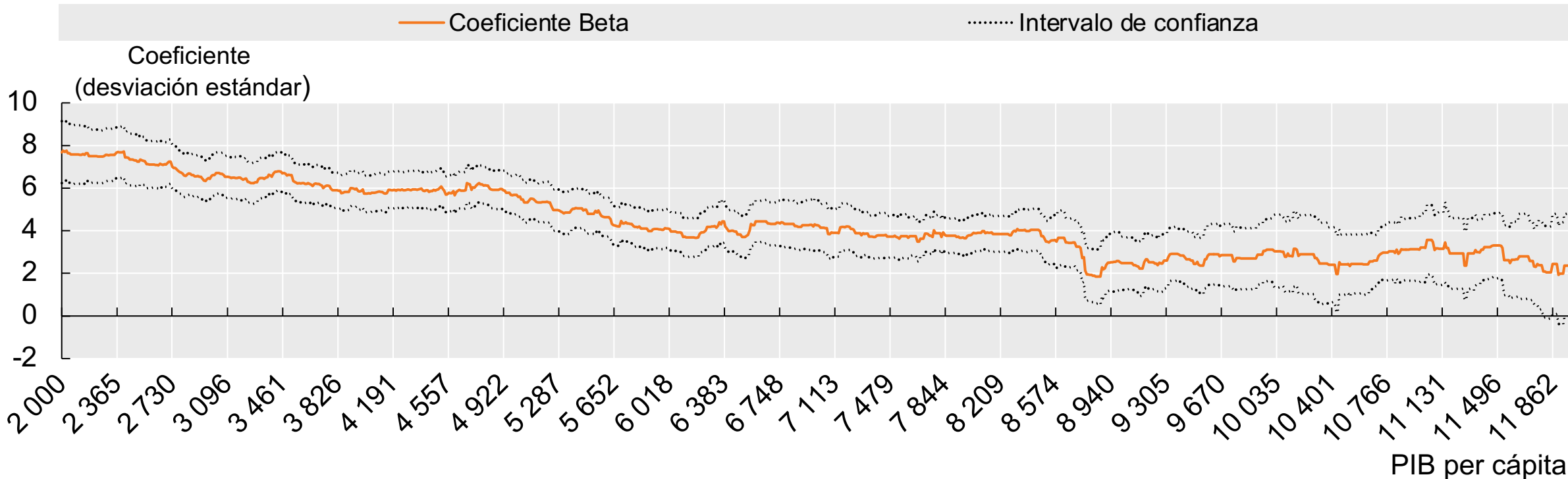
PIB per cápita, PPA de 2017, en USD y satisfacción vital media en una escala de 0 a 10



1. Más allá de la graduación y del PIB

El vínculo entre el PIB per cápita y el bienestar se debilita entre los países más ricos.

Coeficiente de regresión de efectos fijos con panel rotativo de una medida de bienestar compuesta y PIB per cápita (USD PPA 2011)



2. El marco de medición del bienestar de la OCDE en ALC



- Focuses on **people** (i.e. individuals and households), their situation and how they relate to others in the community where they live and work.
- Concentrates on both current well-being **outcomes** and the **resources** underpinning well-being in the future (sustainability).
- Considers vertical and horizontal **inequalities** across well-being dimensions
- Looks at both **objective and subjective** aspects of well-being

From a long-term perspective, important gains in current well-being were made between ~2000-19

But some aspects stagnated or worsened

Current well-being: gains and losses ~2000-2019

LAC 11 well-being gains ~2000-2019

- **Household final consumption expenditure per capita** up 36%, cumulatively; GNI per capita up 47%
- Share of people below the **regional poverty line**, down from 34.5% to 21.3%*
- Households with **access to drinking water**, up from 64 to 71%; internet access, up from 32% to 50%*
- **Life expectancy** up 3.7 years (to 76.7 years); under-5s mortality down 49%; maternal mortality down 30%
- **Secondary educational attainment** up from 34% to 46%; tertiary up from 12% to 19%
- **Reading skills at age 15** (PISA mean score) up from 404 to 419*
- **Homicides down** 24%; crime victimisation down from 43% to 25%
- **Mean average exposure to fine particulate matter** air pollution (PM_{2.5}), down 9%
- **Share of people with low life satisfaction** down from 24% to 19%

Little change ~2000-2019

- **Informal employment** (down 1.4% to 56.7%)
- **Feeling safe** walking alone at night (stable)*
- **Road deaths** (down 1%)
- **Social support** (stable)*
- **Voter turnout** (stable)

- **Employment** down from 67.5% to 66.4%*
- **Unemployment** up from 6.5% to 7.7%*
- **Time-related underemployment** up from 8.4% to 9.1%*
- **Suicide mortality** up 5%
- Share **satisfied with health care** – down from 55% to 49%*
- Share **voicing opinion to an official** – down from 21% to 17%*
- Share feeling that the **State is captured by the elite** up from 74% to 81%

LAC 11 well-being losses ~2000-2019



While many aspects of economic and human capital improved, progress was not uniform

Aspects of natural and social capital, in particular, weakened

Resources for future well-being (sustainability): gains and losses ~2000-2019

LAC 11 future resource gains ~2000-2019

- **Protected terrestrial areas** (up from 10% to 19%) and **protected marine areas** (up from 2% to 18%)
- **Confidence in the local police** (up from 45% to 50%)
- Share of people thinking the **distribution of income is unfair** (down from 86% to 81%)
- Share of **young adults aged 20-24 with upper secondary education** (up from 49% to 69%)
- **Stunting** under 5 years (down from 18% to 10%)
- **Tobacco use** (down from 31% to 17%)
- **Gross fixed capital formation** as a % of GDP (up from 18.6% to 19.8%)
- **R&D spend** as a % GDP (up from 0.3% to 0.4%)
- **Government revenue as a % GDP** (up from 17.2% to 21.4%)

Little change ~2000-2019

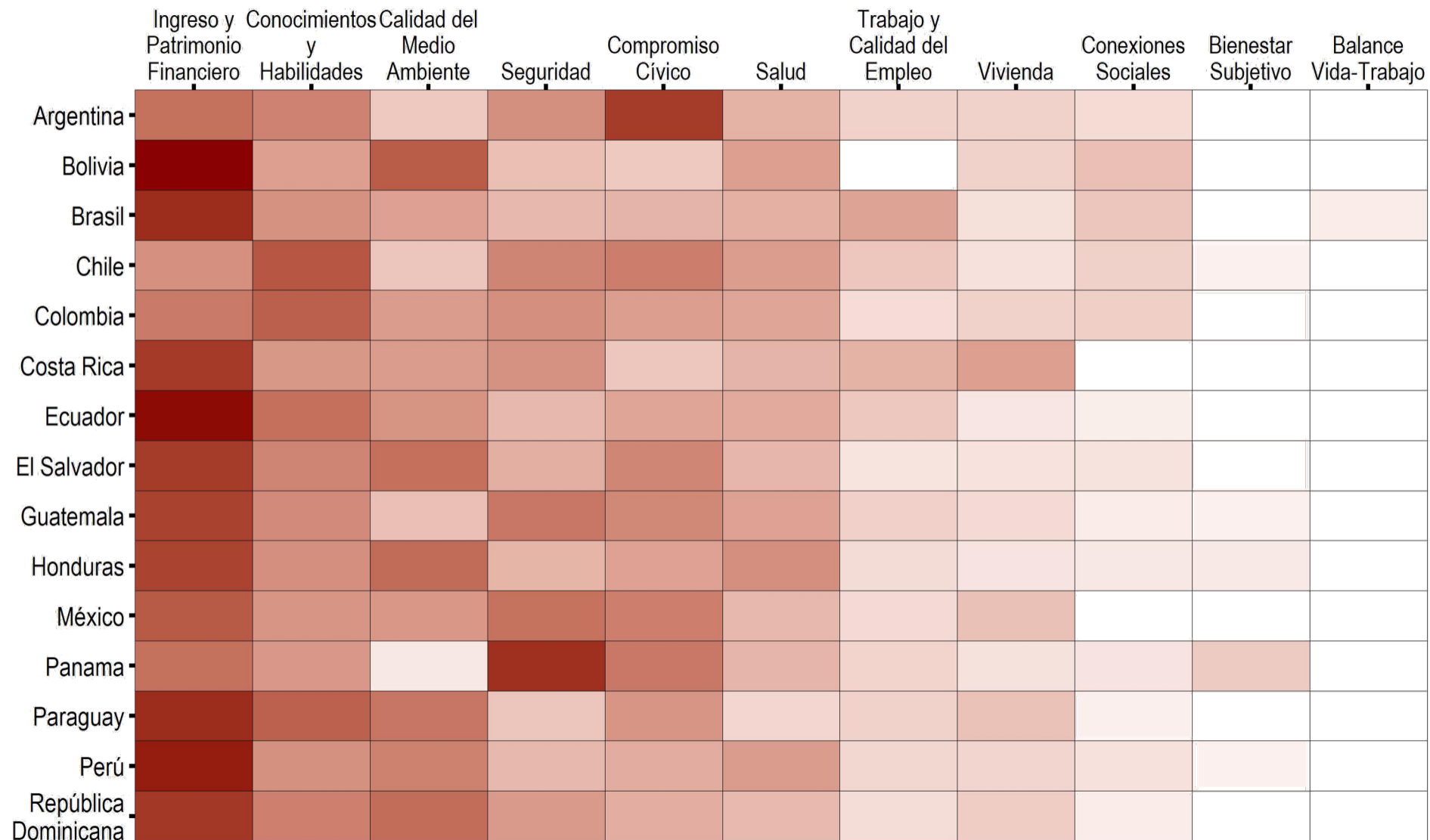
- **Corruption perception index** (stable)
- **Trust in others** (down from 15.7% to 14.6%)
- **Belong to a discriminated group** (down from 17.6% to 16.7%)
- **Volunteering** in the past month (down from 18.8% to 17.5%)
- **Informal employment among youth aged 15-24** (down from 67.3% to 66.4%)
- **NEET rate** (down from 17.4% to 16.3%)
- **Alcohol consumption per capita** (-4%)

- **Red List Index of threatened species** (down from 0.82 to 0.79)
- **Greenhouse gas emissions per capita** up 8%
- **Intact forest landscapes** down by 8%
- **Renewable energy as a share of the total primary energy supply** (down from 39% to 35%)
- **Material footprint per capita** up 39%
- **Confidence in the national government** (down from 42% to 32%)
- **Share of people who think government is corrupt** (up from 71% to 76%)
- **Support for democracy** (down from 59% to 50%)
- **Tax morale** (down from 65% to 45%)
- **Obesity** (up from 17% to 25%)

LAC 11 future resource losses ~2000-2019



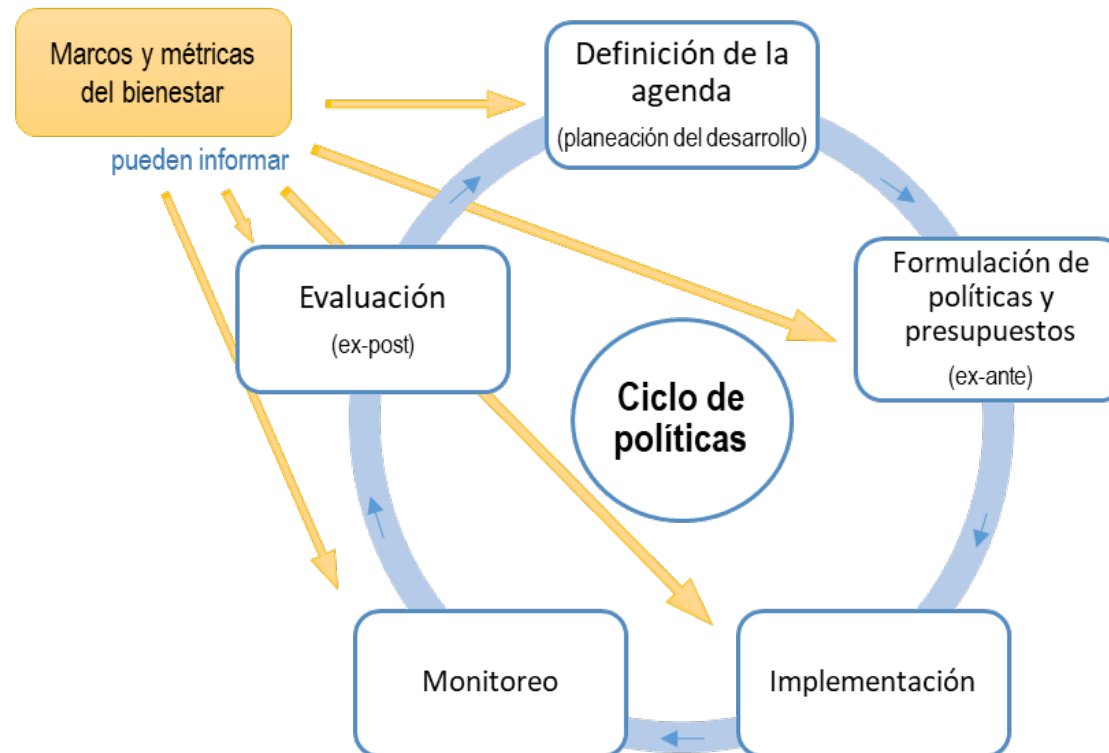
Aunque los Planes Nacionales de Desarrollo adoptan cada vez más una visión multidimensional, los objetivos económicos siguen siendo ampliamente dominantes en las 11 dimensiones del Marco de Bienestar de la OCDE



2. El marco de medición del bienestar de la OCDE en ALC

ENFOQUE DE BIENESTAR COMO HERRAMIENTA PARA CAMBIAR LOS LENTES DEL DESARROLLO

- Incorporar un enfoque de bienestar a cada etapa del ciclo de políticas públicas.



3. Renovar la cooperación internacional: una tarea pendiente

- **Promover enfoques integrados y multidimensionales**
 - Enfoque en el ciudadano y los hogares
 - Coherencia de políticas
 - Acciones conjuntas con múltiples herramientas y actores (*whole of government*)
[Mission driven partnerships]
- **Conectar agendas nacionales con agendas multilaterales crecientes**
 - Dimension internacional del contrato social
 - Coherencia de políticas a nivel internacional
 - Uso balanceado de herramientas (financieras, regulación, capacitación técnica)
- **Promover esfuerzos regionales de cooperación**

¡Gracias!

Rita.DACOSTA@OECD.org

