



EUSKO JAURLARITZA
GOBIERNO VASCO

BERDINTASUN, JUSTIZIA
ETA GIZARTE POLITIKETAKO SAILA
DEPARTAMENTO DE IGUALDAD,
JUSTICIA Y POLÍTICAS SOCIALES



**GARAPENERAKO
LANKIDETZAREN
EUSKAL AGENTZIA**
AGENCIA VASCA DE
COOPERACIÓN PARA
EL DESARROLLO

CURSOS DE VERANO DE EL ESCORIAL

LA COOPERACIÓN ESPAÑOLA Y LA SOLIDARIDAD GLOBAL: UNA AGENDA TRANSFORMADORA

“LA COOPERACIÓN DESCENTRALIZADA”

(MIRADA Y EXPERIENCIA DESDE EL PAÍS VASCO)

13 JULIO – 10:00

PAUL ORTEGA



@eLankidetza



COOPERACIÓN DESCENTRALIZADA

[#ElkarrekinMunduaEraldatzen](#)



GARAPENERAKO
LANKIDETZAREN
EUSKAL AGENTZIA

AGENCIA VASCA DE
COOPERACIÓN PARA
EL DESARROLLO

ESQUEMA DE LA PRESENTACIÓN – 20´

1. LA LLAMADA COOPERACIÓN DESCENTRALIZADA, ESA GRAN DESCONOCIDA (10´)
2. UNA MIRADA SOBRE LA COOPERACIÓN VASCA, GRAN REFERENTE DE COOPERACIÓN DESCENTRALIZADA (2´)
3. ALGUNAS NOTAS SOBRE LA COOPERACIÓN QUE EL GOBIERNO VASCO ACOMPAÑA E IMPULSA (2´)
4. ALGUNOS RETOS DE LA COOPERACIÓN Y LA SOLIDARIDAD DESCENTRALIZADA (5´)

ESQUEMA DE LA PRESENTACIÓN

1. LA LLAMADA COOPERACIÓN DESCENTRALIZADA, ESA GRAN DESCONOCIDA

No existe una única cooperación descentralizada, ni un único modelo. Sino, que se trata de una realidad muy diversa

2...

3...

4...

COOPERACIÓN DESCENTRALIZADA

INFORME 2022

Cifras de ayuda oficial al desarrollo
(2016-2020) y casos de cooperación
directa de gobiernos locales y
regionales a nivel mundial



GARAPENERAKO
LANKIDETZAREN
EUSKAL AGENTZIA
AGENCIA VASCA DE
COOPERACIÓN PARA
EL DESARROLLO



EUSKO JAURLARITZA
GOBIERNO VASCO

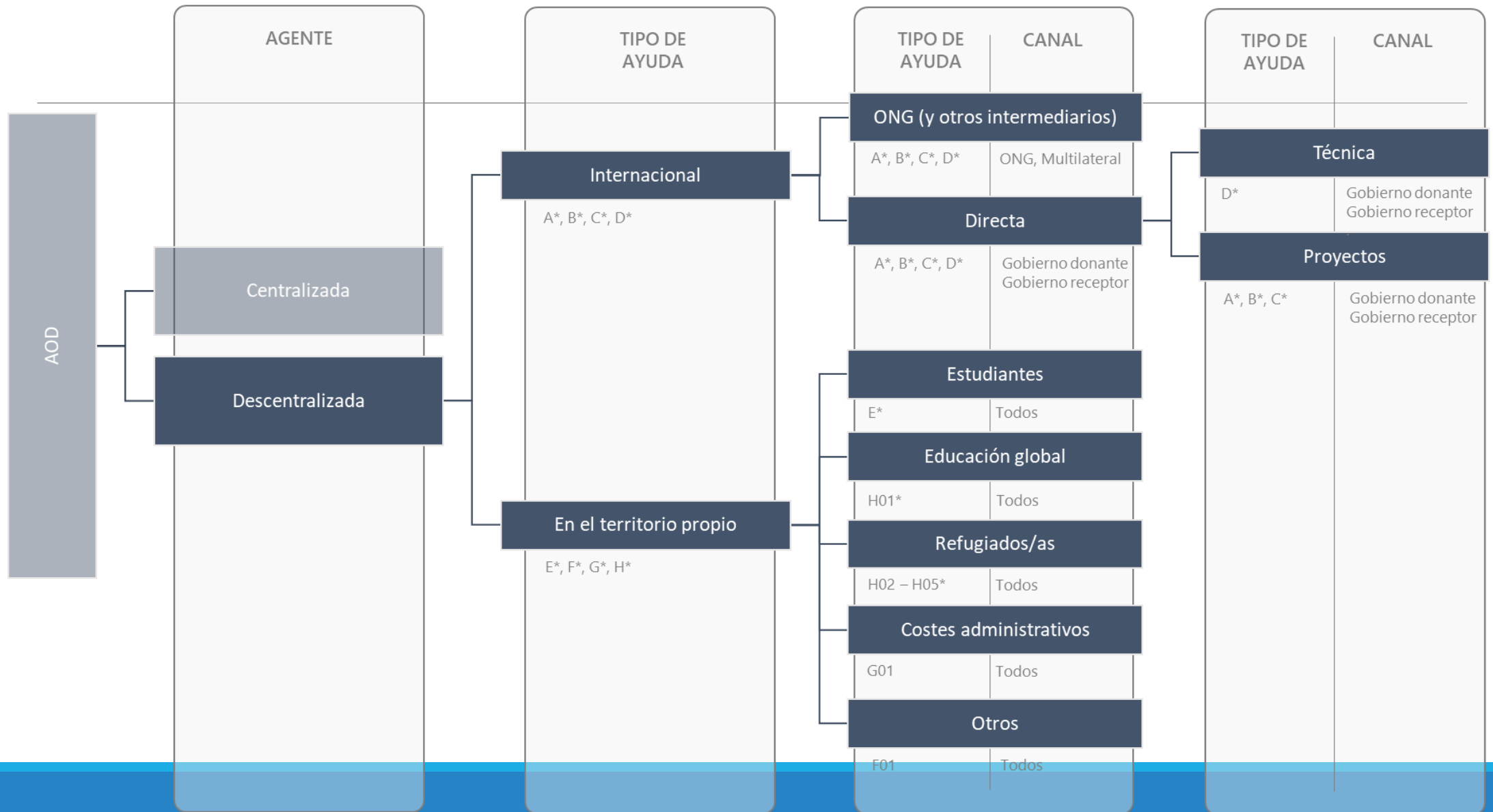
BERDINTASUN, JUSTIZIA
ETA GIZARTE POLITIKETAKO SAILA
DEPARTAMENTO DE IGUALDAD,
JUSTICIA Y POLÍTICAS SOCIALES

QUÉ ENTENDEMOS POR COOPERACIÓN DESCENTRALIZADA

La Ayuda Oficial al Desarrollo Descentralizada (AODD) son relaciones de cooperación que cumplen tres requisitos:

- implican contribuciones de recursos de Gobiernos subestatales del Norte;
- persiguen objetivos de desarrollo en países del Sur o en el ámbito global;
- y se basan en relaciones colaborativas que pueden generar beneficios mutuos, pero no vienen condicionadas por intereses comerciales y financieros.

CÓMO SE DESGLOSA LA AOD



Año 2020

2.703 Millones
USD

Destinados por Gobiernos
subestatales a AOD en el año 2020

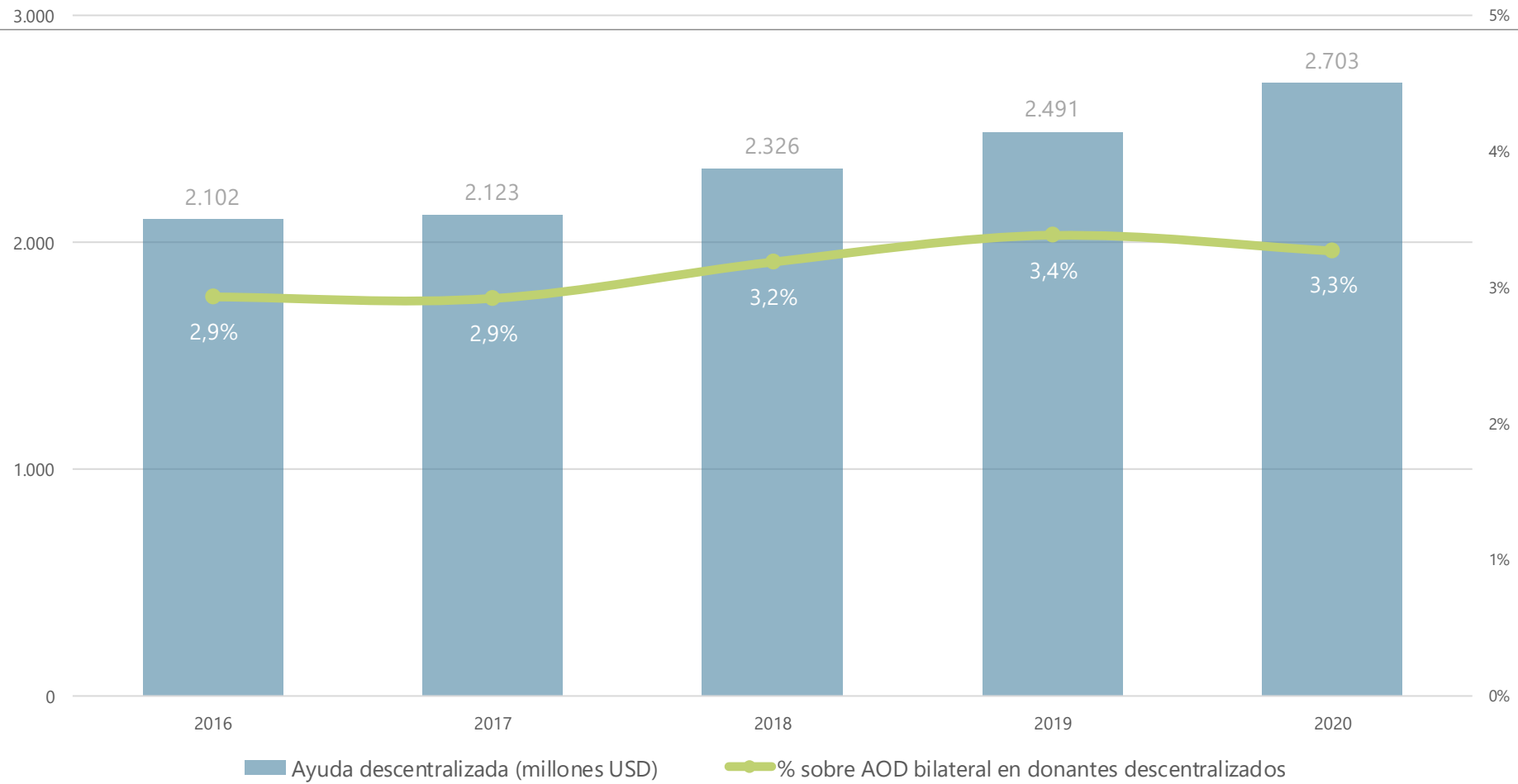
3,3%

De la AOD de los países con
sistemas descentralizados

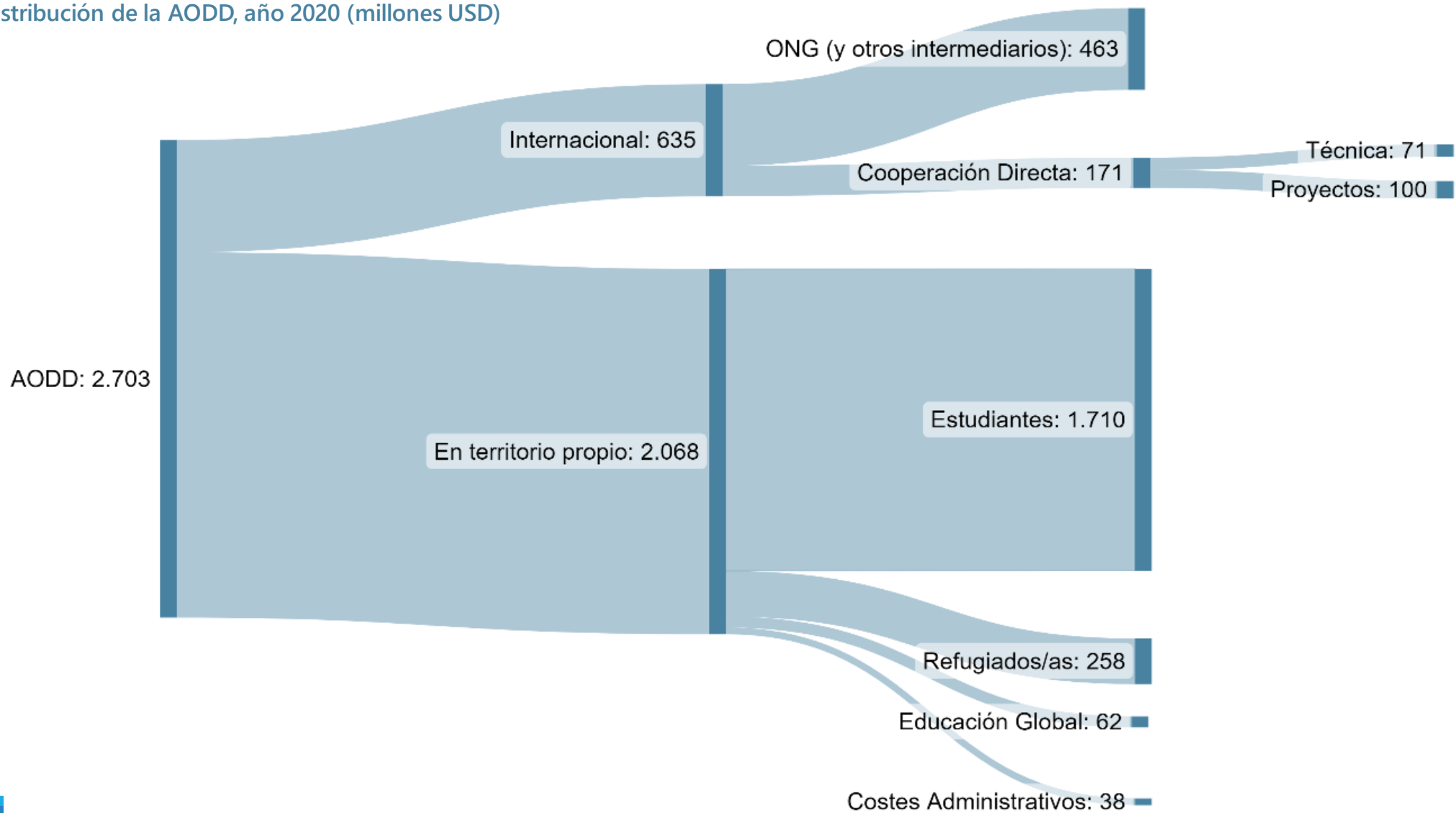
2,0%

De la AOD total de los
países del CAD

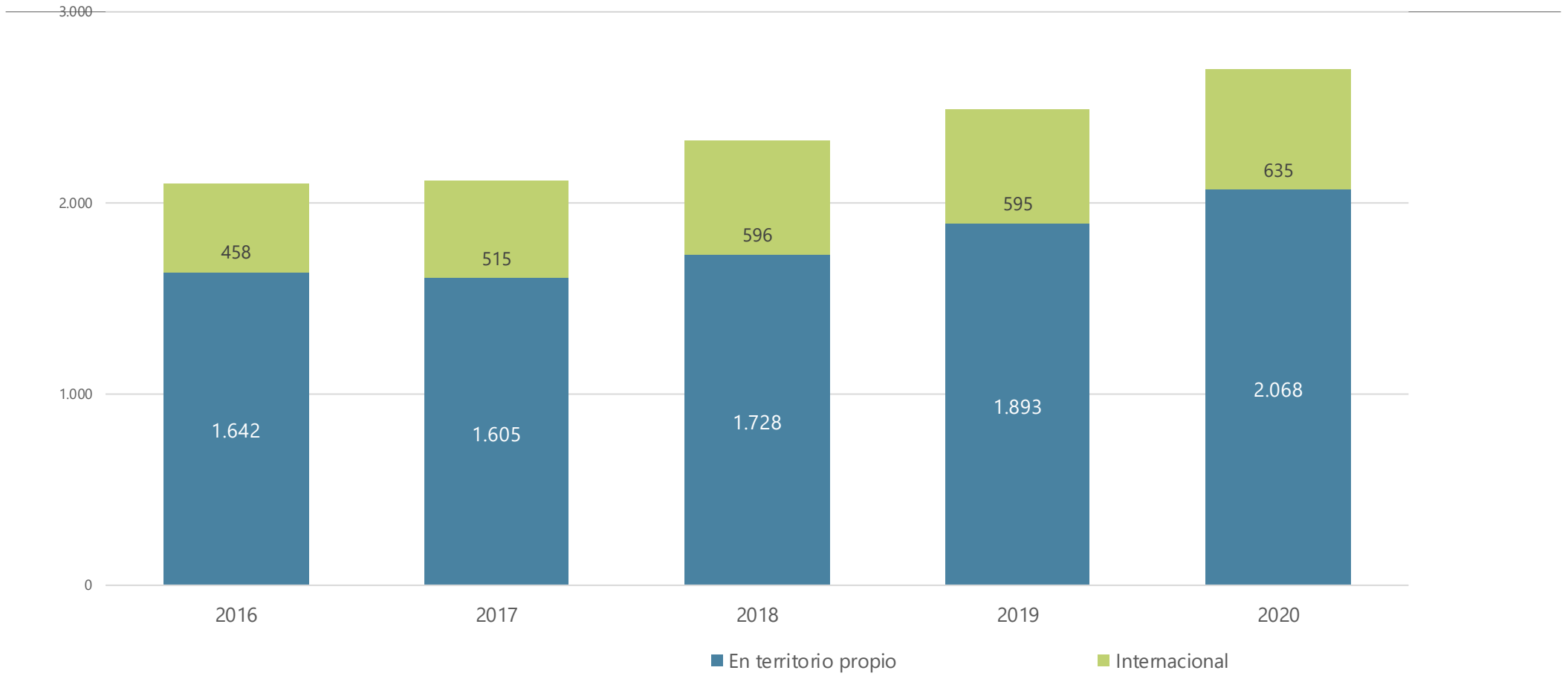
Evolución de la AOD Descentralizada, 2016-2020



Distribución de la AODD, año 2020 (millones USD)




Evolución de la AOD Descentralizada, por categoría (M.USD)



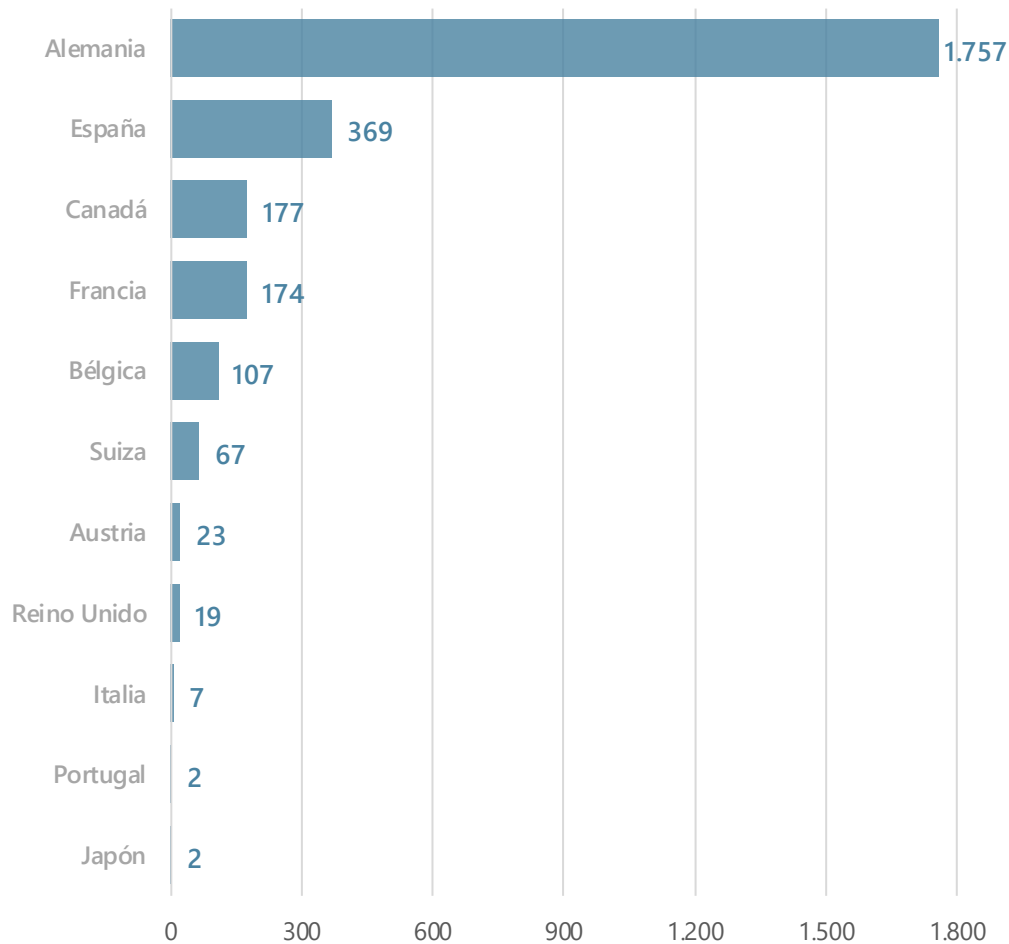
La aodd en cifras

Agentes de cooperación descentralizados y desembolso de AODD, año 2020 (millones USD)

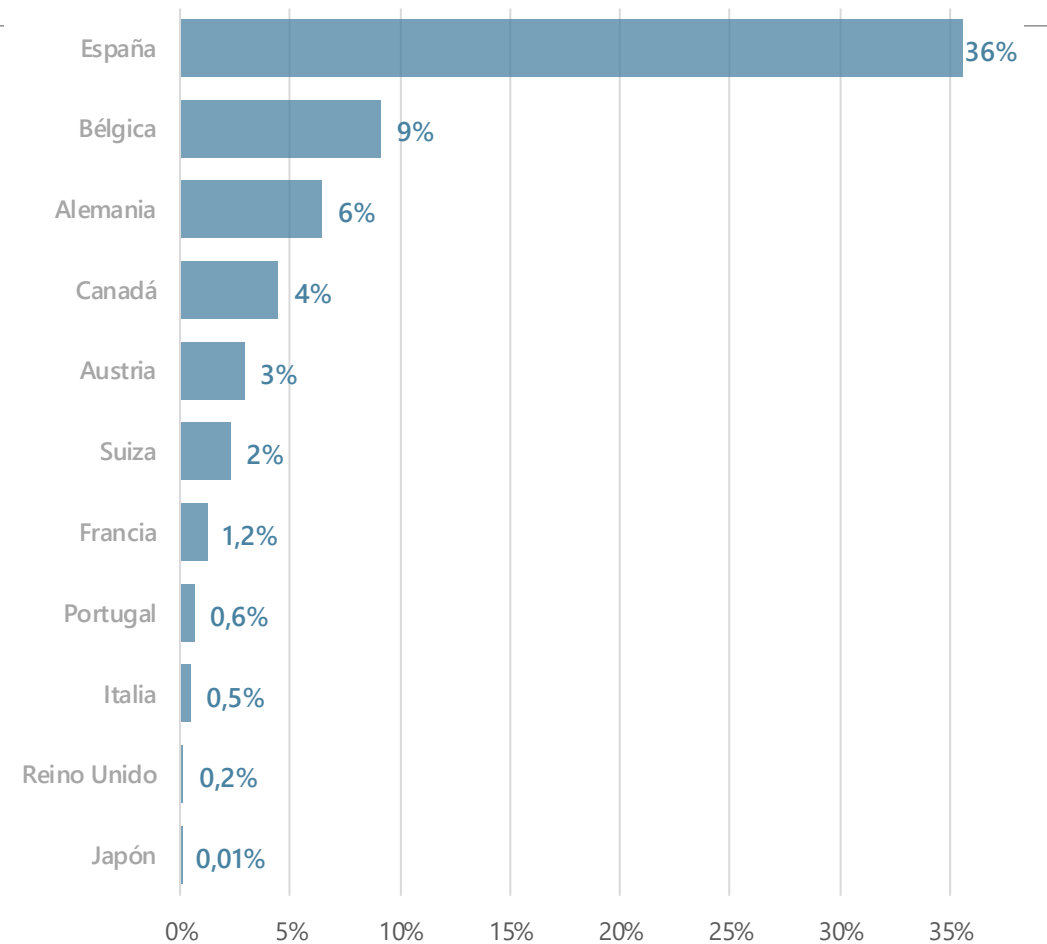


La aodd en cifras

Ranking de donantes descentralizados,
Fondos AODD en millones USD. 2020.



Ranking de donantes descentralizados,
AODD sobre AOD bilateral, 2020.



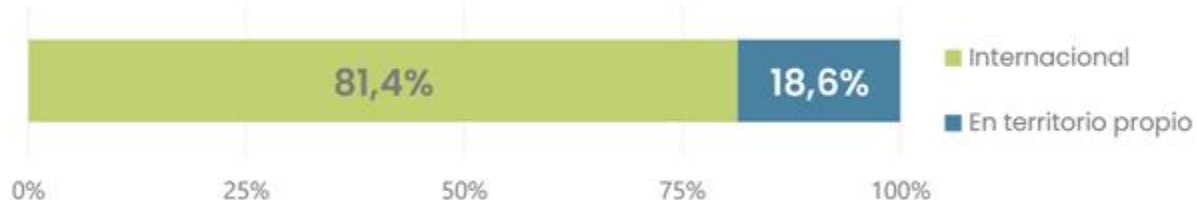
369 Millones USD

En Ayuda Oficial al Desarrollo
Descentralizada (AODD) en 2020

36%

De la AOD
bilateral

Por categoría



- Educación global
- Costes admin.
- Estudiantes
- Refugiados/as



- ONG (y otros socios)
- Cooperación Directa

DE DÓNDE
PROCEDE

66%
COMUNIDADES
AUTÓNOMAS

31%
AYUNTAMIENTOS

3%
UNIVERSIDADES

PRINCIPALES AGENTES

	USD M	%
Euskadi	54	15%
Cataluña	52	14%
C.Valenciana	37	10%
Andalucía	35	10%
Navarra	15	4%
Extremadura	10	3%
Galicia	8	2%
Illes Balears	6	2%
Madrid	5	1%
Castilla y León	5	1%

EUSKADI

Por categoría




Internacional

En territorio propio

categoría

Internacional



ONG (y otros intermediarios)

Cooperación Directa

categoría

En territorio propio



■ Educación global

■ Costes Administrativos

■ Refugiados

■ Estudiantes

CATALUÑA

Por categoría



Internacional

En territorio propio

categoría

Internacional



ONG (y otros intermediarios)

Cooperación Directa

categoría

En territorio propio



■ Educación Global

■ Refugiados

■ Costes Administrativos

C.VALENCIANA

Por categoría




Internacional

En territorio propio

categoría

Internacional



ONG (y otros intermediarios)

Cooperación Directa

categoría

En territorio propio



■ Educación Global

■ Estudiantes

- Este informe se centra en la **cooperación descentralizada** que implica desembolso de AOD por parte de un Gobierno subestatal o ayuda oficial al desarrollo descentralizada (AODD).
- Desde la adopción de la Agenda 2030, se ha renovado y generalizado una narrativa sobre la **pertinencia de la cooperación descentralizada relacionada con la localización de los ODS**. Según esta narrativa, el valor añadido que aportan los Gobiernos subestatales a la cooperación internacional estaría en la experiencia acumulada en **sus ámbitos competenciales** y en su potencial para la cooperación técnica y el establecimiento de redes con sus homólogos de países en desarrollo.
- No existe ninguna fuente oficial internacional que produzca **informes sistemáticos y regulares** de cooperación descentralizada.

- La **cooperación descentralizada sigue creciendo** y ha llegado a multiplicarse por tres desde 2005.
- Hay un número limitado de países con sistemas de cooperación descentralizados (11), con **porcentajes de descentralización muy variables** (entre el 0,01% de Japón y el 36% de España).
- En los países con mayor descentralización de la ayuda, se encuentran agentes financiadores en el nivel regional de Gobierno **con presupuestos de ayuda superiores a los de algunos estados miembros del CAD de la OCDE**. Se trata de los **Gobiernos flamenco, vasco, catalán, valenciano y andaluz**.
- Un aspecto habitual en la cooperación descentralizada es su elevada imputación como AOD de gastos realizados en **territorio propio**. Esta práctica afecta a más del 90% de la AODD de Austria, Canadá y Alemania y eleva el porcentaje de AODD global ejecutado en territorio propio al 75%.
- El 25% restante de la AODD es ayuda internacional efectivamente transferida a países en desarrollo, la cual **se canaliza mayoritariamente a través de ONGD** y muy minoritariamente de forma directa.

-
- Dentro de la cooperación directa, la cooperación explícitamente declarada como **asistencia técnica** no llega al 3% de la AODD, lo cual contrasta fuertemente con el discurso anteriormente citado sobre la localización de los ODS y el valor añadido de los donantes subestatales como proveedores de conocimiento.
 - En general, los modelos de cooperación descentralizada requieren de una **infraestructura** que conecta a las administraciones públicas del Norte y del Sur y que resulta extraña para los Gobiernos subestatales concentrados en su territorio. Existen en la práctica diversas formas de construir esta infraestructura y la mayoría depende en cierta medida de la colaboración del Gobierno central. El caso de los fondos de cooperación de municipios españoles es tal vez la excepción más destacada a esa dependencia, ya que la infraestructura necesaria ha sido creada y es gobernada de forma descentralizada.

COOPERACIÓN DESCENTRALIZADA

EN DEFINITIVA: UNA GRAN DESCONOCIDA

17 CCAA (5 Agencias autonómicas) + 1.150 entes locales de 9 Fondos de Cooperación y Solidaridad, agrupados en CONFOCOS + Diputaciones + Capitales + multitud de ciudades y pueblos

No es una realidad universal

Ayuda descentralizada CAD de la OCDE: 2.703 millones \$ (2020)

Fenómeno de pocos países. Se opera en multitud de redes.

Relevante a nivel europeo: PLATFORMA

COOPERACIÓN DESCENTRALIZADA

MÁS RELEVANTE LO CUALITATIVO: ALTO VALOR DIFERENCIAL

Importancia colaboración con las organizaciones de la sociedad civil: **ONGDs y socios locales** (cerca del 80% de los fondos se canalizan a través de ONGDs)

Cooperación basada en la **solidaridad**, no vinculada a lógicas de interés “nacional” diplomáticas o comerciales. Razón de humanidad vs Razón de Estado

Enfoque territorial: Facilita la movilidad de agentes diversos de forma articulada

Mayor **horizontalidad:** Permite la transferencia del conocimiento y el aprendizaje mutuo

Cercanía a la ciudadanía

Capacidad de construir redes de solidaridad **desde abajo y desde cerca:**
Agilidad, capacidad de innovación y capilaridad de sus actores



COOPERACIÓN DESCENTRALIZADA

ENORME POTENCIAL

Para realizar una contribución específica y relevante a los desafíos globales

Cooperación no como la del gobierno central en pequeño – no busca copiar el modelo central, sino ahondar en sus señas de identidad y su valor añadido

Permite innovar en experiencias de gestión pública

Permite brindar apoyo político a actores e iniciativas visionarias

Oportunidad para el impulso de las Coherencia de Políticas para el Desarrollo

**LO MEJOR DE LA COOPERACIÓN DESCENTRALIZADA ESTÁ
AÚN POR LLEGAR**



ESQUEMA DE LA PRESENTACIÓN

1. ...
- 2. UNA MIRADA SOBRE LA COOPERACIÓN VASCA, GRAN REFERENTE DE COOPERACIÓN DESCENTRALIZADA**
3. ...
4. ...



La cooperación vasca en cifras 2021

PORTAL DE LA COOPERACIÓN PÚBLICA VASCA



Iniciativa acompañada por:



Datos globales 2021

Datos globales 2021



66 países

en los que se desarrolla
alguna iniciativa



212

entidades canalizadoras
(en su mayoría de Euskadi)



322

entidades socias locales
implicadas



1.121

proyectos activos



de los cuales
578

se iniciaron en 2021

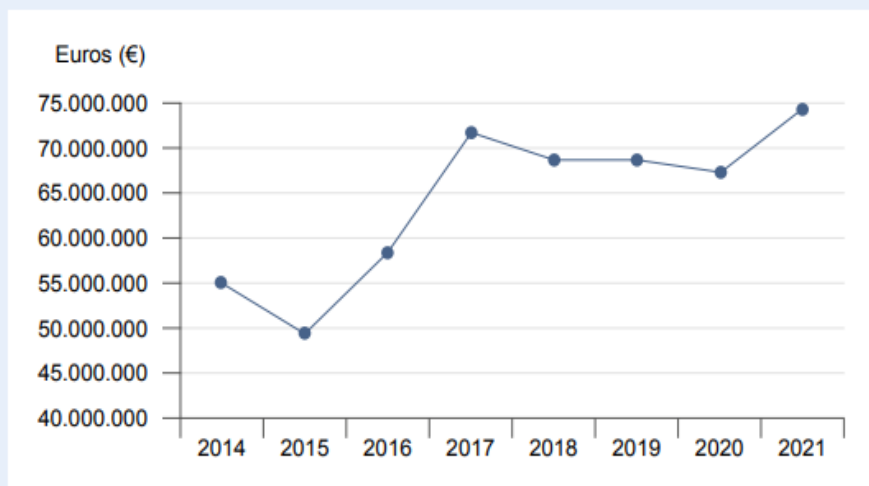


74.253.567 €

fondos desembolsados

Fondos desembolsados por agentes 2021

Agentes	Fondos (€)	Porcentaje (%)
Gobierno Vasco	52.999.971	71,38
Diputación Foral de Bizkaia	7.833.984	10,55
Diputación Foral de Gipuzkoa	4.673.047	6,29
Ayuntamiento de Bilbao	3.058.141	4,12
Ayuntamiento de Vitoria-Gasteiz	2.801.472	3,64
Ayuntamiento de Donostia	1.763.035	2,37
Diputación Foral de Álava	1.223.916	1,65
Total	74.253.567	100,00



En el ejercicio 2021, las instituciones públicas vascas desembolsaron 74.253.567 €¹ destinados a iniciativas de cooperación para el desarrollo, lo que supone un incremento del 10,41 % respecto a 2020.

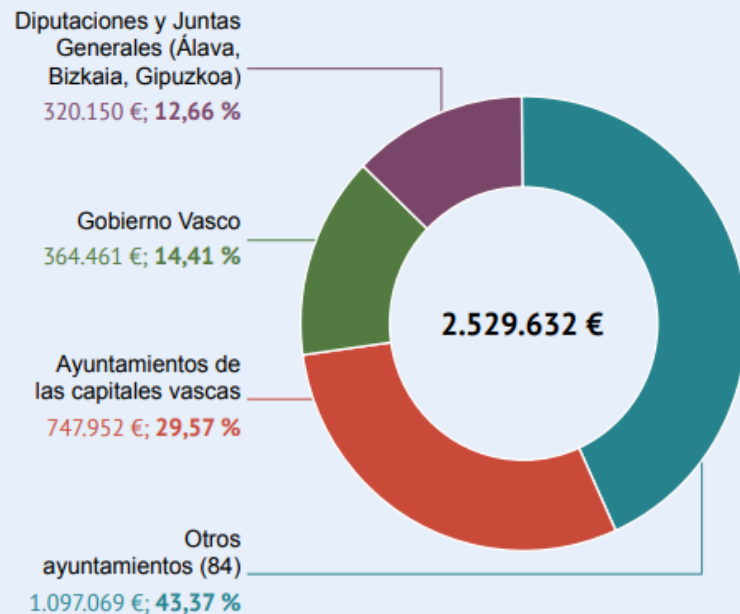
El Gobierno Vasco es el agente con los mayores aportes, con una participación del 71,38 % en 2021, principalmente a través de eLankidetzeta-Agencia Vasca de Cooperación para el Desarrollo.



¹ Esta cifra recoge las aportaciones de las siete instituciones reflejadas en la tabla. Además, 1.184.741 € de los 2.529.632 € canalizados en total a través de Euskal Fondoa (ver página siguiente) corresponden a aportaciones de otros ayuntamientos (1.097.069 €) y de las Juntas Generales de Álava y Bizkaia (87.672 €). Hay otros municipios que tienen partidas de cooperación que gestionan directamente y cuyos datos no están registrados en el Portal.

Fondos canalizados por Euskal Fondoa 2021

Entidades financiadoras



Países de destino

País	Fondos (€)	Porcentaje (%)
El Salvador	539.358	21,32
Guatemala	493.731	19,52
El Salvador - Costa Rica ²	492.880	19,48
Nicaragua	325.024	12,85
República Árabe Saharaui Democrática (RASD)	288.212	11,39
Cuba	215.054	8,50
Euskadi	126.014	4,98
Total	2.529.632	100,00

Durante 2021, los fondos canalizados por Euskal Fondoa se vincularon mayoritariamente a proyectos relacionados con Abastecimiento de agua y saneamiento (1.570.907 €; 62,10 %); así como a iniciativas de Gobierno y sociedad civil (373.885 €, 14,78 %) o Ayuda de emergencia (288.211 €, 11,39 %).

² Estos fondos corresponden al Programa interinstitucional de cooperación en agua y saneamiento Euskadi-Centroamérica en sus ediciones 2018-2021 y 2021-2024.

ESQUEMA DE LA PRESENTACIÓN

1. ...

2. ...

**3. ALGUNAS NOTAS SOBRE LA COOPERACIÓN QUE EL GOBIERNO VASCO
ACOMPaña E IMPULSA**

4. ...



GOBIERNO VASCO, especialmente eLankidetza



2021 en síntesis

Subvenciones concedidas en 2021

 **155** iniciativas

 **45** países

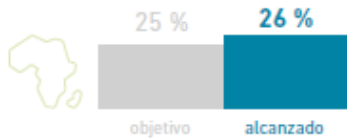
 **7** líneas de subvención

 **48,6** millones de euros concedidos

 **Más de 800.000** personas acompañadas



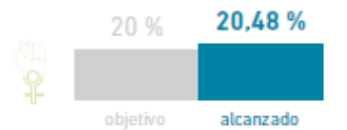
PROTECCIÓN DE PERSONAS DEFENSORAS DE DERECHOS HUMANOS



ÁFRICA



CONFLICTOS Y OTRAS SITUACIONES DE VIOLENCIA



EMPODERAMIENTO DE MUJERES



ORGANIZACIONES FEMINISTAS DEL SUR



ACCIONES EN EUSKADI

Planificación y normativa



Línea de base de (H)ABIAN 2030



Cooperación técnica desde el Gobierno Vasco



4 personas



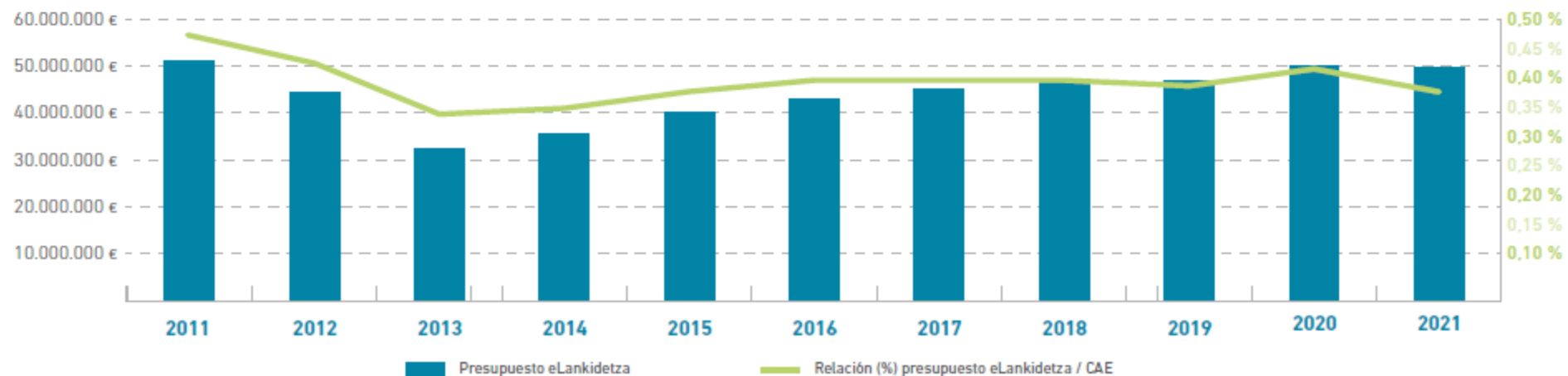
Osakidetza



2 países (Guinea-Bissau y Guinea Ecuatorial)

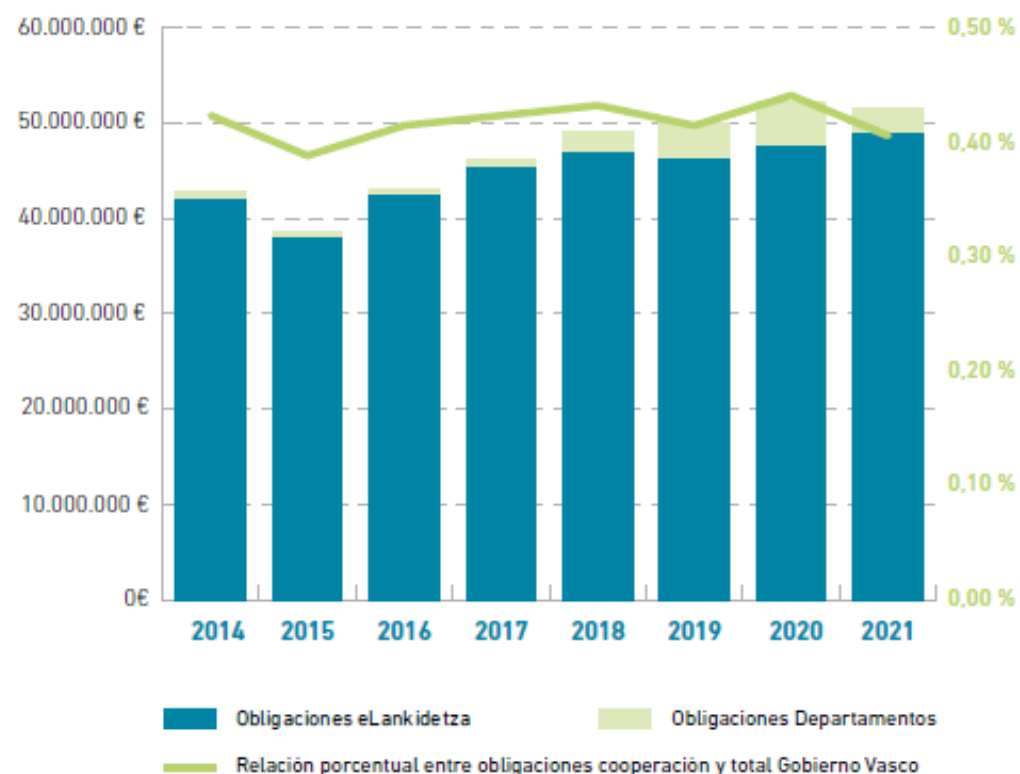
Evolución presupuestaria 2011-2021

AÑO	Presupuesto de la Administración General de la CAE	Presupuesto eLankidetzta	Relación (%) de presupuestos eLankidetzta / CAE
2011	10.842.547.091 €	51.006.137 €	0,47 %
2012	10.561.398.264 €	44.467.399 €	0,42 %
2013	9.837.276.024 €	32.470.630 €	0,33 %
2014	10.429.263.820 €	35.526.830 €	0,34 %
2015	10.782.663.682 €	40.026.830 €	0,37 %
2016	11.136.869.798 €	43.026.830 €	0,39 %
2017	11.513.050.603 €	45.165.872 €	0,39 %
2018	11.791.434.211 €	46.533.177 €	0,39 %
2019	12.481.366.402 €	46.968.732 €	0,38 %
2020	12.233.625.126 €	50.005.542 €	0,41 %
2021	13.618.112.690 €	49.723.474 €	0,37 %



Departamento, ente u organismo autónomo	Monto 2021
Departamento de Cultura y Política Lingüística	124.000 €
Departamento de Educación	14.038 €
Departamento de Igualdad, Justicia y Políticas Sociales	2.344.708,98 €
Departamento de Salud	9.551€
Departamento de Seguridad	11.390 €
Secretaría General de Acción Exterior – Lehendakaritza	220.000 €
Emakunde - Instituto Vasco de la Mujer	18.000 €
IHOBE – Sociedad Pública de Gestión Ambiental del Gobierno Vasco	12.000 €
Fundación HAZI	11.998,07 €
TOTAL	<u>2.765.686,05 €</u>

Evolución ejecución presupuestaria Gobierno Vasco



2021 en síntesis

Subvenciones concedidas en 2021

 **155** iniciativas

 **45** países

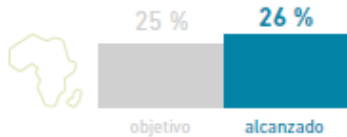
 **7** líneas de subvención

 **48,6** millones de euros concedidos

 Más de **800.000** personas acompañadas



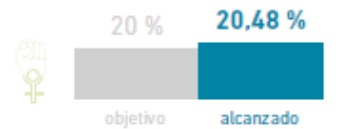
PROTECCIÓN DE PERSONAS DEFENSORAS DE DERECHOS HUMANOS



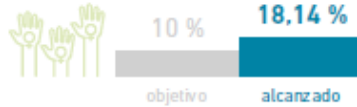
ÁFRICA



CONFLICTOS Y OTRAS SITUACIONES DE VIOLENCIA



EMPODERAMIENTO DE MUJERES



ORGANIZACIONES FEMINISTAS DEL SUR



ACCIONES EN EUSKADI

Planificación y normativa



Línea de base de (H)ABIAN 2030



Cooperación técnica desde el Gobierno Vasco



4 personas



Osakidetza



2 países (Guinea-Bissau y Guinea Ecuatorial)

PROTECCIÓN DE PERSONAS DEFENSORAS DE DERECHOS HUMANOS

Amenazas, criminalización, persecución, judicialización y desplazamiento forzado



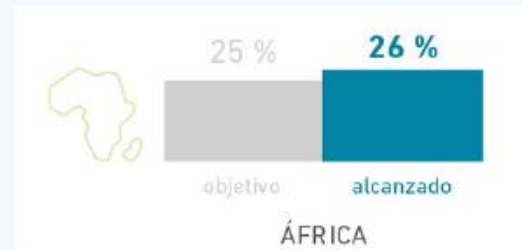


GÉNERO, ORG. FEMINISTAS LOCALES & DIVERSIDAD





IMPULSO A LA COOPERACIÓN EN ÁFRICA

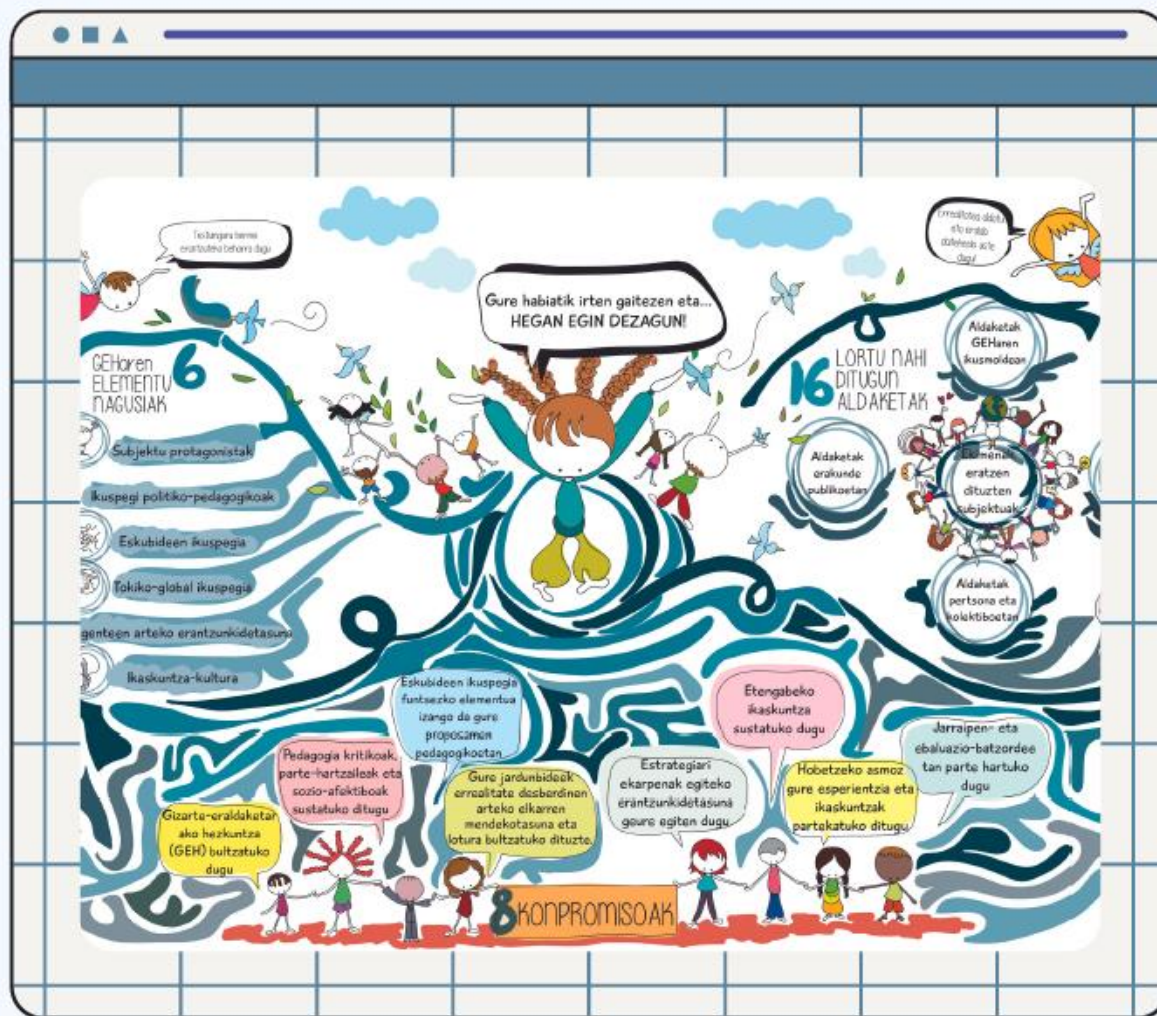





CONFLICTOS & OTRAS SITUACIONES DE VIOLENCIA



CONFLICTOS Y OTRAS SITUACIONES DE VIOLENCIA

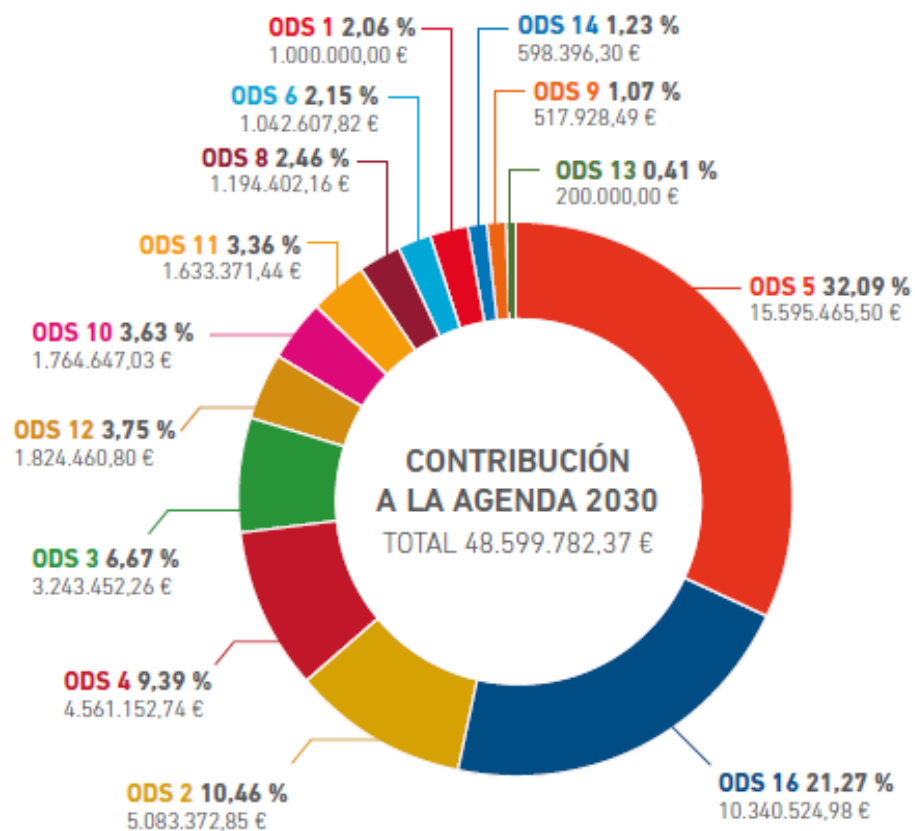


EDUCACIÓN PARA LA TRANSFORMACIÓN SOCIAL

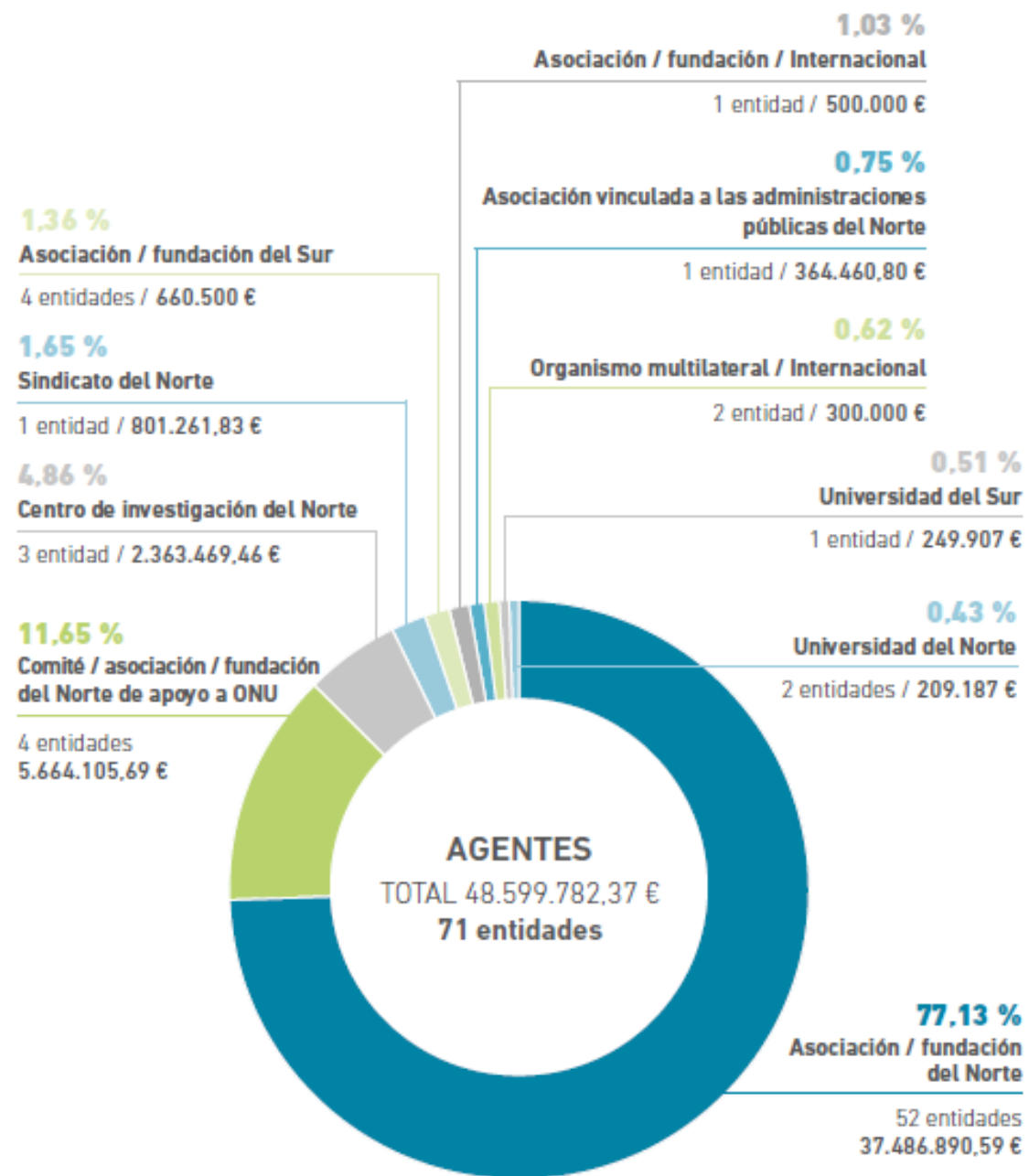
Generando una sociedad vasca con conciencia crítica

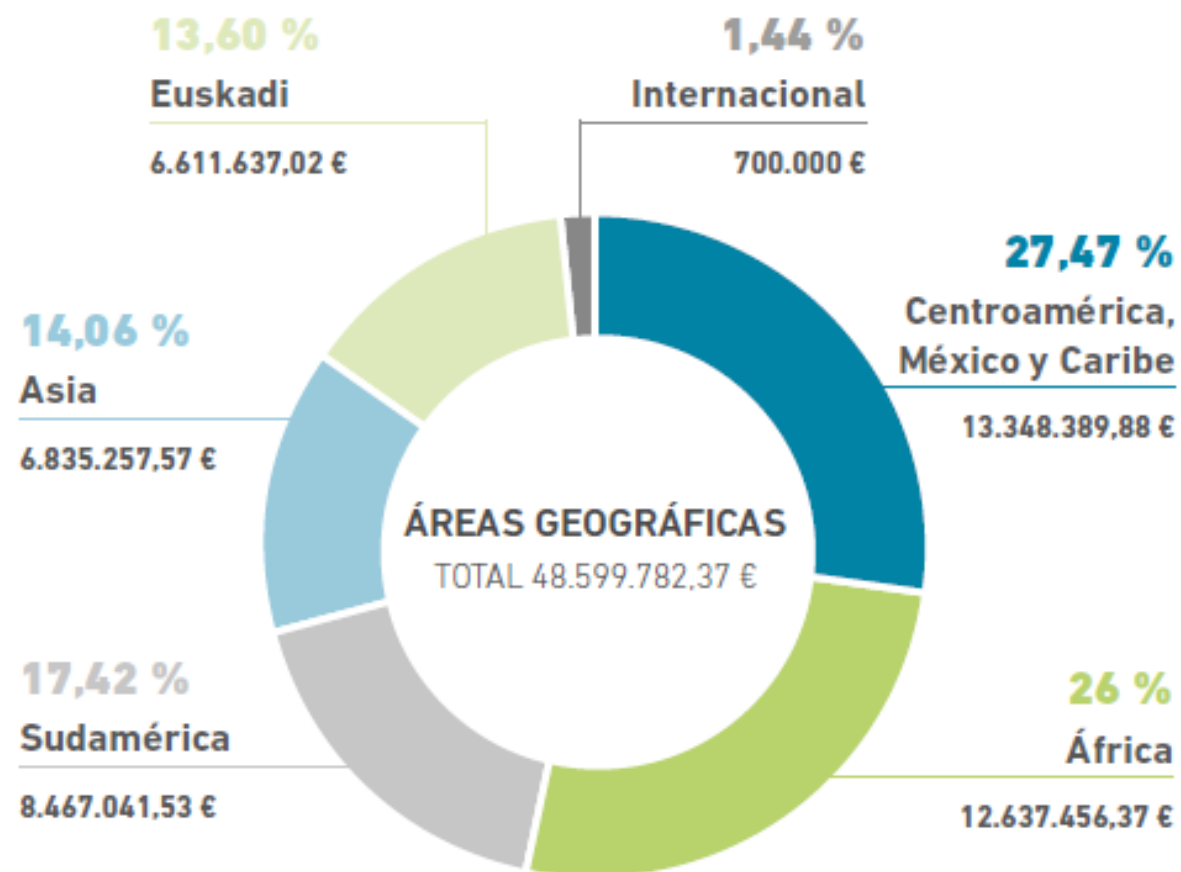


A continuación, mostramos de manera visual la distribución geográfica, por agentes y por contribución al alcance de los ODS de las subvenciones concedidas.



 **OBJETIVOS DE DESARROLLO SOSTENIBLE**







- 1** Euskadi: 6.611.637,02 € (13,60 %) **2** El Salvador: 4.114.100,86 € (8,47 %) **3** Guatemala: 3.679.591,88 € (7,57 %) **4** Perú: 3.146.793,61 € (6,47 %) **5** Colombia: 3.068.380,16 € (6,31 %) **6** Palestina: 2.822.658,40 € (5,81 %) **7** Senegal: 2.327.551,44 € (4,79 %)
- 8** India: 2.153.026,39 € (4,44 %) **9** Honduras: 1.544.501,02 € (3,18 %) **10** Cuba: 1.426.325,46 € (2,93 %) **11** Ecuador: 1.238.778,65 € (2,55 %) **12** Nicaragua: 1.208.633,18 € (2,49 %) **13** Costa de Marfil: 1.198.396,30 € (2,47 %) **14** Líbano: 1.197.072,78 € (2,46 %)
- 15** RASD: 1.148.314,31 € (2,36 %) **16** República Democrática del Congo: 912.519,18 € (1,88 %) **17** México: 854.934,88 € (1,76 %) **18** Etiopía: 762.737,65 € (1,57 %) **19** Internacional: 700.000,00 € (1,45 %) **20** Burundi: 657.446,43 € (1,35 %)
- 21** Somalia: 589.794,28 € (1,21 %) **22** Guinea-Bissau: 574.047,02 € (1,18 %) **23** Malí: 553.228,18 € (1,14 %) **24** Uganda: 546.666,67 € (1,12 %) **25** Níger: 536.235,23 € (1,10 %) **26** Bolívia: 524.769,60 € (1,09 %) **27** Costa Rica: 520.302,58 € (1,07 %)
- 28** Brasil: 425.819,51 € (0,88 %) **29** Camerún: 398.891,69 € (0,82 %) **30** Tanzania: 370.000,00 € (0,76 %) **31** Sudán: 347.900,00 € (0,72 %) **32** Kenia: 341.759,67 € (0,70 %) **33** Malaui: 300.000,00 € (0,62 %) **34** Mauritania: 210.227,00 € (0,43 %)
- 35** Irak: 200.000,00 € (0,41 %) **36** Sudán del Sur: 200.000,00 € (0,41 %) **37** Filipinas: 200.000,00 € (0,41 %) **38** Siria: 200.000,00 € (0,41 %) **39** Chad: 194.954,00 € (0,40 %) **40** Nigeria: 194.954,00 € (0,40 %) **41** Ruanda: 80.000,00 € (0,16 %)
- 42** Burkina Faso: 64.666,67 € (0,13 %) **43** Benín: 64.666,67 € (0,13 %) **44** Sri Lanka: 62.500,00 € (0,13 %) **45** Mozambique: 62.500,00 € (0,13 %) **46** Venezuela: 62.500,00 € (0,13 %)

ESQUEMA DE LA PRESENTACIÓN

1. ...

2. ...

3. ...

**4. ALGUNOS RETOS DE LA COOPERACIÓN Y LA SOLIDARIDAD
DESCENTRALIZADA**



ALGUNOS RETOS DE LA COOPERACIÓN Y LA SOLIDARIDAD DESCENTRALIZADA

RETO DEL CIERRE DEMOCRÁTICO EN MUCHOS PAÍSES

<https://monitor.civicus.org/>

CRECIENTE DESAFÍO HUMANITARIO

VOLVER A IMPLICAR A LA SOCIEDAD

FORTALECIMIENTO DE LOS AGENTES SOCIALES, PRINCIPALMENTE LAS ONGDs

INCORPORAR LA COOPERACIÓN FINANCIERA COMO LÍNEA ADICIONAL DE
FUTURO

LA COOPERACIÓN, TREMENDO PODER DE TRANSFORMACIÓN



ALL

2023 Watchlist Countries



9 HAITI



VENEZUELA



10 UKRAINE



6 SYRIA



3 AFGHANISTAN



MYANMAR



LEBANON



CHAD



SUDAN



PAKISTAN



MALI



NIGER



5 YEMEN



8 BURKINA FASO



NIGERIA



1 SOMALIA



2 ETHIOPIA



CENTRAL AFRICAN
REPUBLIC



7 SOUTH SUDAN



4 DEMOCRATIC
REPUBLIC OF
THE CONGO



www.elankidetza.euskadi.eus

**ESKERRIK ASKO
MUCHAS GRACIAS**







PALESTINA

JUSTICIA TRANSICIONAL EN GUATEMALA



PAZ Y
CONVIVENCIA
EN COLOMBIA

COOPERACIÓN TÉCNICA

Apuesta por el intercambio de
saberes y experiencias desde la
horizontalidad



Agua y Saneamiento
Cooperación
Euskadi-Centroamérica

Ura eta Saneamendua
Ertamerika-Euskadi
Lankidetzaz



“

Periodistas y cooperantes trabajamos en el mismo marco en los países del Sur: estamos con las personas más desfavorecidas, con las víctimas; denunciemos las injusticias y defendemos los derechos humanos. Deberíamos considerar estos dos puntos como líneas rojas innegociables.

MIKEL AYESTARÁN

PREMIO IGNACIO ELLACURÍA 2019



II.

COOPERACIÓN

DESCENTRALIZADA

DIRECTA

ESTUDIOS DE CASO

Asistencia técnica de municipios franceses

Los municipios franceses realizan un despliegue relativamente importante de cooperación técnica gracias a la infraestructura estratégica y organizativa que les presta el Ministerio de Europa y Asuntos Exteriores francés.

Datos clave

- Francia destina a cooperación directa descentralizada 35 millones de dólares anuales. El 71%, 24 millones de dólares, es cooperación técnica, lo que le convierte en el primer proveedor de cooperación técnica descentralizada.
- Los fondos anuales destinados a este tipo de asistencias técnicas, en el sector del agua, se han duplicado entre 2016 y 2020, pasando de 3 a 6 millones de dólares anuales.

Ejemplos

- Preservación de recursos hídricos en Bangangté (Camerún)
- Apoyo a la elaboración de un Plan Comunal de Desarrollo en materia de Agua y Saneamiento en Bingo (Burkina Faso)

Cooperación directa del Gobierno de Flandes con Gobiernos africanos

Flandes desarrolla su propia política exterior en torno a cinco dimensiones, entre las que se encuentra la cooperación al desarrollo. La cooperación flamenca se basa en el establecimiento de un número limitado de acuerdos con países socios y una especialización sectorial que permiten la concentración estratégica y el establecimiento de relaciones con entidades gubernamentales en destino.

Datos clave

- Flandes tuvo en 2020 el mayor presupuesto de AODD mundial. Un 51% de este presupuesto se registra como cooperación directa y un 6% se canaliza directamente a través de Gobiernos de los países de destino.
- Los principales receptores de cooperación directa son Mozambique (12%) y Sudáfrica (9%).

Ejemplos

- Salud sexual en Mozambique
- Agricultura y seguridad alimentaria en Mzimba (Malawi)

Movilización de personal sanitario de la Generalitat Valenciana

La Generalitat Valenciana gestiona uno de los mayores presupuestos de AODD del mundo. Como todas las comunidades autónomas españolas, la mayoría de este presupuesto se canaliza a través de ONGD, pero desde 2018 impulsa la cooperación técnica directa mediante un sistema de permisos para su propio personal sanitario.

Datos clave

- Desde 2018, está prevista por decreto una dotación presupuestaria de hasta un millón de euros anuales para la movilización temporal de su personal sanitario en acciones de desarrollo y ayuda humanitaria.
- Cada año se otorgan más de 100 permisos de este tipo a personal médico, de enfermería, personal técnico, auxiliares y especialistas de otros campos relacionados con el sanitario, como la intervención social.

Fondos de cooperación y solidaridad de Gobiernos locales españoles

Los fondos de cooperación y solidaridad son asociaciones mediante las cuales, los Gobiernos locales y otros actores de una misma región de España se dotan de una infraestructura común de cooperación internacional. Entre otras funciones, los fondos permiten a los municipios establecer relaciones directas de asistencia técnica con sus homólogos de países en desarrollo.

Datos clave

- Los municipios españoles son responsables de aproximadamente un 10% de la AOD bilateral del país. Parte de esta ayuda se gestiona a través de 9 fondos de cooperación.
- En los últimos 20 años, casi 1.000 especialistas han prestado 360 misiones de asistencia técnica internacional por mediación de los fondos.

Ejemplos

- Especialistas en Cooperar
- Base de datos de cooperación técnica municipal
- Programa de Voluntarios Expertos

La cooperación directa andaluza

La Agencia Andaluza de Cooperación Internacional para el Desarrollo (AACID) ha desarrollado un modelo propio de cooperación directa en el contexto autonómico español mediante un Convenio de Colaboración con la Agencia Española de Cooperación Internacional para el Desarrollo (AECID), que permite la utilización de la red de Oficinas Técnicas de Cooperación de la AECID.

Datos clave

- Andalucía es la comunidad autónoma española que realiza más cooperación directa en términos absolutos y relativos, el 19% de los fondos destinados a cooperación entre 2016 y 2020 (39 MUSD)
- Los principales ámbitos temáticos de la cooperación directa son las políticas públicas y gestión administrativa territorial, el desarrollo rural territorial y el fortalecimiento de los Gobiernos subnacionales y el ordenamiento territorial y urbanismo sostenible.

Ejemplos

- Puesta en marcha del sistema de trasplantes en Cuba
- Reforma del sector salud en El Salvador
- Localización de ODS
- Sistema de la Integración Centroamericana (SICA)

Cooperación técnica de prefecturas y ciudades japonesas

Las prefecturas y ciudades japonesas centran su cooperación al desarrollo en numerosas pero pequeñas acciones de asistencia técnica que tocan una gran variedad de temas relacionados con las políticas urbanas y el desarrollo rural. Estas asistencias técnicas se enmarcan en estrategias de dinamización de la actividad internacional de ciudades y regiones y cuentan con un apoyo creciente de la Agencia Japonesa de Cooperación Internacional (JICA), que busca "hacer de la cooperación internacional una parte de la cultura japonesa".

Datos clave

- La cooperación técnica entre ciudades y regiones es el principal destino de la AODD japonesa (44%).
- El 60% de la cooperación técnica descentralizada japonesa se realiza en países vecinos de Asia y el Pacífico.
- El 50% se dedica a políticas urbanas: desarrollo y gestión urbanística, agua y saneamiento, residuos, prevención de desastres, y descentralización.

Ejemplos

- Yokohama, cooperación técnica en agua y saneamiento
- Apoyo de Takikawa al desarrollo agrícola de Uvurkhangai (Mongolia)

Cooperación interinstitucional Centroamérica – Euskadi en agua y saneamiento

AKUAL es un programa de cooperación para el desarrollo en materia de agua y saneamiento donde concurren fondos de AODD de tres niveles de Gobierno (autonómico, foral y municipal) y donde se establecen relaciones de cooperación técnica entre instituciones del sector de agua de El Salvador, Costa Rica y Euskadi.

Datos clave

- Con 56 millones de presupuesto medio en 2016-2020, la cooperación autonómica vasca fue la más importante de la cooperación descentralizada mundial en ese periodo, según el CAD.
- Los presupuestos de las diputaciones forales y capitales de provincia vascas también destacan entre los donantes locales de la cooperación española.
- La cooperación directa en Euskadi representa menos del 3% de los fondos destinados a AODD

Principales componentes del programa

- Construcción de infraestructuras
- Fortalecimiento institucional a través de la cooperación técnica
- Coordinación interinstitucional